

# Auto Registrazione all'Area Clienti

## Primo accesso al servizio

Per accedere al servizio è necessario procedere all'auto registrazione effettuabile premendo il link "Registrati?" sotto indicato (1).

### ACCEDI

Username

Password

[Password dimenticata?](#)

**Accedi**

Nuovo utente? [Registrati](#) (1)

Serve aiuto? [CONTATTACI](#)

## REGISTRATI

Tipo di soggetto

Privato  Soggetto giuridico

Codice Fiscale

Numero Polizza

Email

Conferma Email

**AVANTI**

Sei già registrato? [Login](#)

La registrazione richiede l'inserimento di pochi dati già in tuo possesso:

- **Cod. fiscale o Partita Iva** (in caso di soggetto giuridico);
- **un numero di polizza in vigore** di cui si è contraenti (o numero polizza RCAuto scaduta da massimo 6 mesi per avere l'attestato di rischio);
- **un indirizzo e-mail valido.**

Premendo su sul pulsante "**AVANTI**" si procede alla pagina del proprio **Profilo**, dove, in base ai dati digitati in precedenza vengono mostrati i propri dati anagrafici.

In questa pagina è possibile compilare il campo facoltativo “Cellulare” (2) e gestire i consensi Privacy.

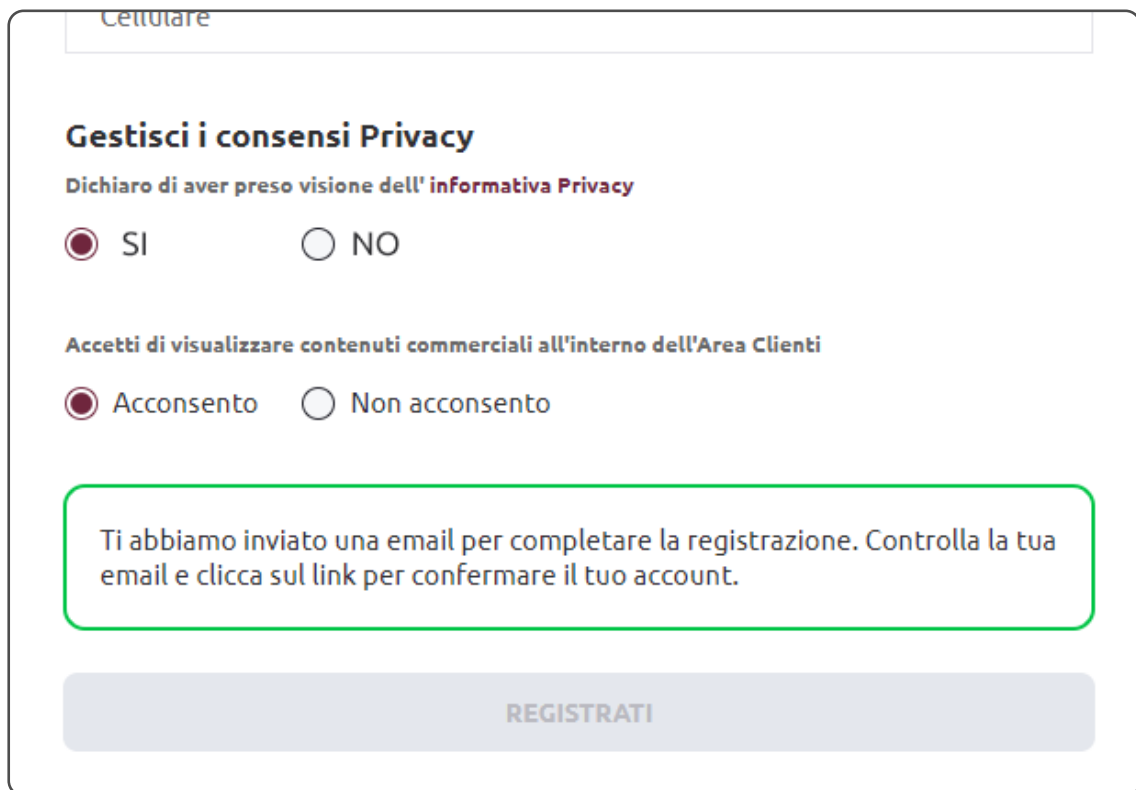
Per farlo occorre confermare di aver preso visione dell’informativa sulla privacy (3) ed esprimere o meno il consenso a visualizzare contenuti commerciali all’interno dell’area clienti (4) (si tratta di banner commerciali di prodotti Amissima, tale consenso è modificabile in seguito).

Infine premere il pulsante “**REGISTRATI**” (5).

## PROFILO

Tipo di soggetto <b>Privato</b>	Codice Fiscale [REDACTED]
Nome [REDACTED]	Cognome / Ragione Sociale [REDACTED]
Email [REDACTED]	Username [REDACTED]
<b>Cellulare</b>	
(2) <input type="text" value="Cellulare"/>	
<b>Gestisci i consensi Privacy</b>	
Dichiaro di aver preso visione dell' <b>informativa Privacy</b>	
(3) <input checked="" type="radio"/> SI <input type="radio"/> NO	
Accetti di visualizzare contenuti commerciali all'interno dell'Area Clienti	
(4) <input checked="" type="radio"/> Acconsento <input type="radio"/> Non acconsento	
<b>REGISTRATI</b>	

Per procedere con la registrazione controllare la propria casella e-mail e cercare il messaggio con il link da cliccare per confermare l'indirizzo e attivare l'account (5).



Città

### Gestisci i consensi Privacy

Dichiaro di aver preso visione dell' **informativa Privacy**

SI  NO

Accetti di visualizzare contenuti commerciali all'interno dell'Area Clienti

Acconsento  Non acconsento

Ti abbiamo inviato una email per completare la registrazione. Controlla la tua email e clicca sul link per confermare il tuo account.

REGISTRATI

**ATTENZIONE:** il link per attivare l'account scade dopo 10 minuti.

(5) Gentile Utente ,  
clicca [qui](#) per confermare di aver ricevuto questa comunicazione e verificare il tuo account.  
Cordiali Saluti  
Questo link scadrà in 10 minuti.


Cliccando sul link ricevuto si viene reindirizzati alla pagina di attivazione dell'account in cui viene richiesto di impostare una password.

## ATTIVA IL TUO ACCOUNT

Effettua le seguenti azioni: **Aggiorna Password**

[» Clicca qui per continuare](#)

Selezionare una password che rispetti i requisiti indicati (6) e confermarla, successivamente premere “**Invia**” per completare la registrazione.

 Devi cambiare la password per attivare il tuo account.

Password

Conferma password

Si precisa che le nuove password devono essere necessariamente impostate tenendo presenti le seguenti regole:

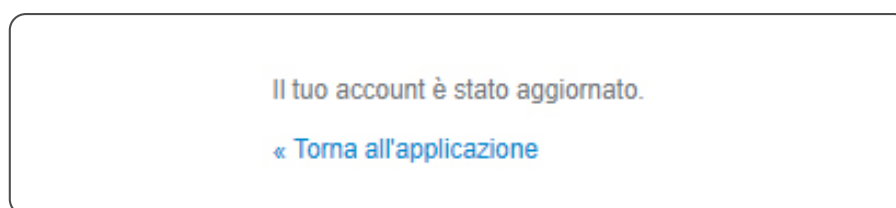
- Non possono essere riutilizzate le ultime 3 password precedentemente utilizzate
- Lunghezza di almeno 8 caratteri
- Deve contenere almeno una lettera maiuscola
- Deve contenere almeno una lettera minuscola
- Deve contenere almeno un carattere speciale

**Invia**



ASSET MANAGEMENT  
& INSURANCE SOLUTIONS

Comparirà un messaggio di conferma di creazione/aggiornamento dell'account.



É possibile accedere al sito e proseguire con la navigazione cliccando sul link "Torna all'applicazione".

Per problemi relativi all'accesso e/o alla registrazione alla nuova Area Clienti Amissima é possibile contattare il **numero verde gratuito 800.230.110.**